

# ZOE RS

7013

Apparecchio led per esterni ed interni con installazione a plafone o parete. Corpo in policarbonato autoestinguente colore bianco opaco, grigio opaco o nero opaco, guarnizione siliconica con chiusura rapida. Schede led alimentate direttamente a 220-240V 50/60Hz. Prodotto costruito in conformità alle vigenti norme EN / IEC 60598-1.

Indoor and outdoor led fitting for ceiling or wall installation. Body in self-extinguishing matt white, matt grey or matt black polycarbonate, silicone gasket with quick closure. Led boards powered directly at 220-240V 50/60Hz. Manufactured in accordance with EN / IEC 6059 8-1.

## CARATTERISTICHE / MAIN FEATURES

	Classe II Class II		CRI >80		EN / IEC 60598-1
	Plafone Ceiling		Mac Adams 3		RG0/RG1
	Parete Wall		IK 09		L80-B50 >100.000 h L90-B10 >60.000 h
	IP66		7 YEARS WARRANTY		
	○ Bianco opaco / Matt white ○ Grigio opaco / Matt grey ● Nero opaco / Matt black				
	Radar sensor				



## CODIFICA CODICE / CODING

Art.	+	Mod.	+	°K (CRI)	+	W. tot.	+	Options
7013		B3		27 = 2700°K (CRI >80)		15		EL = radar sensor
		G3		30 = 3000°K (CRI >80)		20		
		N3		40 = 4000°K (CRI >80)		24		

## Δ LUMEN

	°K	CRI	% Lm
27	2700	> 80	-9.36%
30	3000	> 80	-5.15%
40	4000	> 80	standard

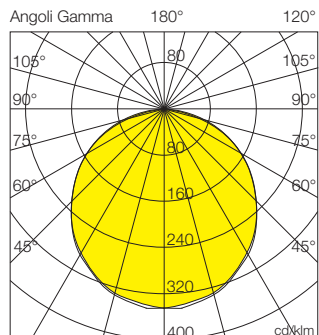
## DOTAZIONE / STANDARD EQUIPMENT

- Alimentazione diretta AC.	- AC direct.
- Sensore radar integrato.	- Radar sensor.



# ZOE RS

mod.B3



## Ottica

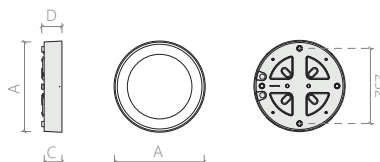
Diffusore diffondente in policarbonato opale satinato 120° antiabbagliamento ad alto rendimento di flusso. Corpo in policarbonato colore bianco opaco.

## Optic

120° extra-wide beam diffuser in anti-glare satin opal polycarbonate with high flux efficiency. Body in matt white polycarbonate.

## DIMENSIONI / DIMENSIONS

	A (mm)	B (mm)	C (mm)	D (mm)	Kg
D1	280	-	55	62	0,9



ESEMPIO CODIFICA CODICE 4000K - CRI>80 - ON/OFF  
E.G. ARTICLE REFERENCE 4000K - CRI>80 - ON/OFF

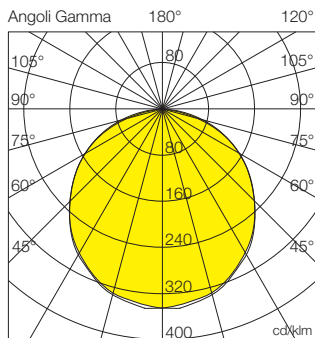
## PRESTAZIONI / PERFORMANCE

Code	W tot.	Input	°K - CRI	Lm OUTPUT	Lm/W	dimension	Color
7013B34015EL	15	220-240Vac	4000K - CRI>80	1440	96	D1	○
7013B34020EL	20	220-240Vac	4000K - CRI>80	1920	96	D1	○
7013B34024EL	24	220-240Vac	4000K - CRI>80	2304	96	D1	○



# ZOE RS

mod.G3



## Ottica

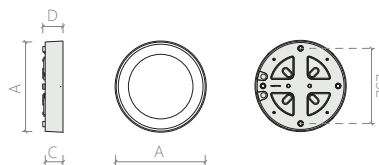
Diffusore diffondente in policarbonato opale satinato 120° antiabbagliamento ad alto rendimento di flusso. Corpo in policarbonato colore grigio opaco.

## Optic

120° extra-wide beam diffuser in anti-glare satin opal polycarbonate with high flux efficiency. Body in matt grey polycarbonate.

## DIMENSIONI / DIMENSIONS

	A (mm)	B (mm)	C (mm)	D (mm)	Kg
D1	280	-	55	62	0,9



ESEMPIO CODIFICA CODICE 4000K - CRI>80 - ON/OFF  
E.G. ARTICLE REFERENCE 4000K - CRI>80 - ON/OFF

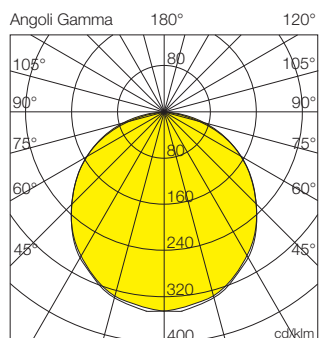
## PRESTAZIONI / PERFORMANCE

Code	W tot.	Input	°K - CRI	Lm OUTPUT	Lm/W	dimension	Color
7013G34015EL	15	220-240Vac	4000K - CRI>80	1440	96	D1	○
7013G34020EL	20	220-240Vac	4000K - CRI>80	1920	96	D1	○
7013G34024EL	24	220-240Vac	4000K - CRI>80	2304	96	D1	○



# ZOE RS

mod.N3



## Optica

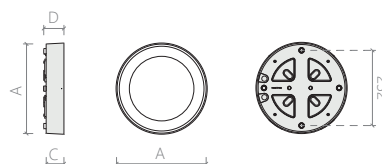
Diffusore diffondente in policarbonato opale satinato 120° antiabbagliamento ad alto rendimento di flusso. Corpo in policarbonato colore nero opaco.

## Optic

120° extra-wide beam diffuser in anti-glare satin opal polycarbonate with high flux efficiency. Body in matt black polycarbonate.

## DIMENSIONI / DIMENSIONS

	A (mm)	B (mm)	C (mm)	D (mm)	Kg
D1	280	-	55	62	0,9



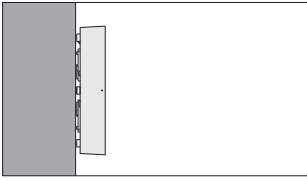
ESEMPIO CODIFICA CODICE 4000K - CRI>80 - ON/OFF  
E.G. ARTICLE REFERENCE 4000K - CRI>80 - ON/OFF

## PRESTAZIONI / PERFORMANCE

Code	W tot.	Input	°K - CRI	Lm OUTPUT	Lm/W	dimension	Color
7013N34015EL	15	220-240Vac	4000K - CRI>80	1440	96	D1	●
7013N34020EL	20	220-240Vac	4000K - CRI>80	1920	96	D1	●
7013N34024EL	24	220-240Vac	4000K - CRI>80	2304	96	D1	●



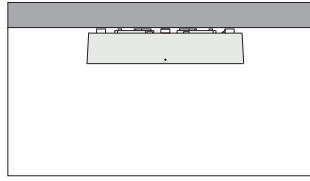
**Installazione a parete**  
Wall installation



Apparecchio adatto per installazione a parete.

Wall installation.

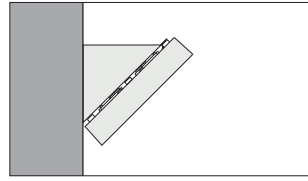
**Installazione a soffitto**  
Ceiling installation



Apparecchio adatto per installazione a soffitto.

Ceiling installation.

**Installazione a parete a 45°**  
45° wall installation



Apparecchio adatto per installazione a parete a 45°.

45° wall installation.

**ACCESSORI / ACCESSORIES**



- ACC241** Dimmer universale con uscita a taglio di fase 230Vac.  
Universal dimmer with 230Vac phase cut output.
- ACC271** Staffa di fissaggio a parete per installazione a 45° colore bianco.  
45° installation wall bracket white color.
- ACC272** Staffa di fissaggio a parete per installazione a 45° colore grigio.  
45° installation wall bracket grey color.
- ACC273** Staffa di fissaggio a parete per installazione a 45° colore nero.  
45° installation wall bracket black color.

**INSTALLAZIONE A 45° / 45° INSTALLATION**



Installazione a parete a 45° utilizzando gli accessori dedicati ACC271-ACC272-ACC273.  
45° wall installation using the dedicated accessories ACC271-ACC272-ACC273.

